

Tegemoetkomingen in faunaschade gestegen naar € 55 miljoen

Cijfers faunaschade 2023

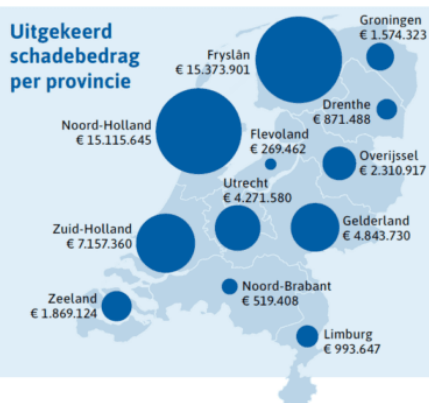
Dit zijn de cijfers van tegemoetkomingen in schade die BIJ12 in het schadejaar 2023 namens de provincies heeft uitgekeerd. Het schadejaar loopt van 1 november 2022 tot en met 31 oktober 2023.

Totaal uitgekeerde tegemoetkomingen in 2023 door provincies: **€ 55.170.586**

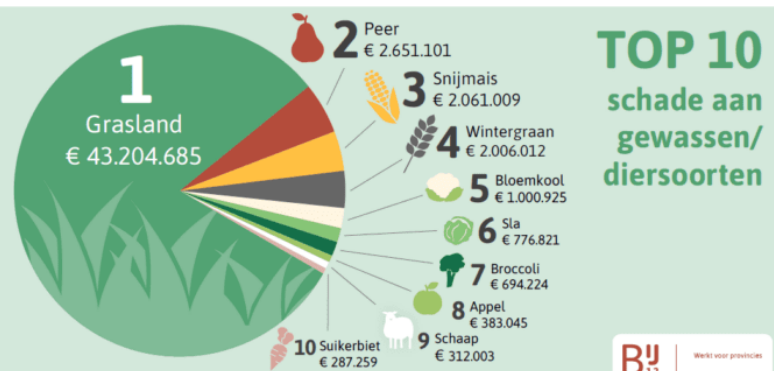
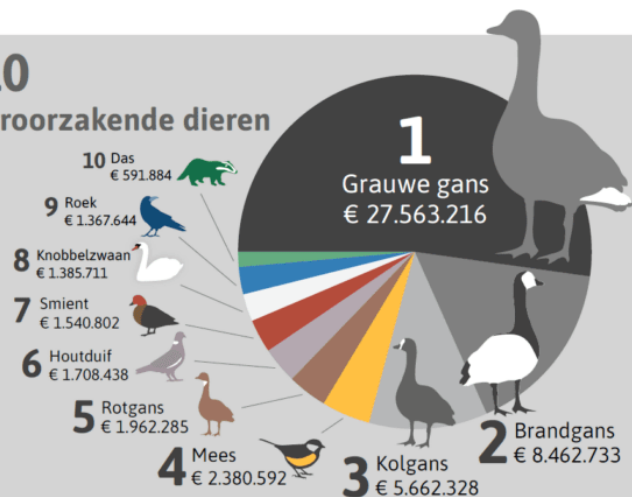
Uitgekeerde tegemoetkomingen sinds 2014



Uitgekeerd schadebedrag per provincie



TOP 10 schadeveroorzakende dieren



TOP 10 schade aan gewassen/diersoorten

Bron: BIJ12 - Vormgeving: Ocielot Onwerp

Infographic over de landelijke faunaschadecijfers over 2023. Download hier alle infographics in PDF.

Gepubliceerd op: 04 juni 2024

Provincies keerden in 2023 voor ruim € 55 miljoen uit aan tegemoetkomingen in faunaschade. Dat is 23% meer dan in 2022, toen bijna € 45 miljoen aan tegemoetkomingen werd uitbetaald. Het aantal aanvragen voor tegemoetkomingen steeg van bijna 7700 naar circa 8500.

[Download hier alle infographics over faunaschade over 2023. \(PDF\)](#)

BIJ12 keert de tegemoetkomingen in faunaschade uit namens de

provincies en publiceert nu de cijfers over 2023 op basis van de beschikbare gegevens op 13 maart 2024. Het schadejaar loopt van 1 november 2022 tot en met 31 oktober 2023. In die periode hebben alle provincies samen voor € 55.170.586 aan tegemoetkomingen uitbetaald. De meeste schade werd veroorzaakt door ganzen aan grasland. De uitgekeerde schade was het grootst in de provincies Fryslân (€ 15.373.901) en Noord-Holland (€ 15.115.645).

De stijging van [faunaschade](#) is onder andere te verklaren doordat een aantal provincies geen gebruik meer kan maken van de landelijke vrijstelling op bepaalde diersoorten. Daarnaast zijn de grasrijzen gestegen en zijn er meer aanvragen ingediend.

Landelijke vrijstelling

Sinds 2023 kunnen grondgebruikers in de provincies Fryslân, Noord-Holland en Zuid-Holland voor meer diersoorten tegemoetkomingen in faunaschade aanvragen. In deze provincies is het niet meer mogelijk om onder andere de kauw, zwarte kraai en houtduif te bestrijden. Daarom worden in deze provincies tegemoetkomingen uitbetaald voor schade veroorzaakt door deze diersoorten. Voornamelijk de houtduif heeft in 2023 flinke schade veroorzaakt bij groentes. Daarom staat de houtduif op 6 in de landelijke top 10 van schadeveroorzakende dieren, en staan bloemkool, sla en broccoli in de landelijke top 10 van schade aan gewassen/diersoorten.

Prijs voorjaarsgras

De stijging in faunaschade wordt ook deels veroorzaakt door de hogere prijs van voorjaarsgras. De drogestofprijs van voorjaarsgras per kilo steeg met 10% van € 0,31 in 2022 naar € 0,34 in 2023. Als ganzen graslanden kaal grazen, moet een boer vervangend voer voor zijn koeien kopen. De prijs van het gras dat door faunaschade verloren is gegaan, wordt berekend aan de hand van de marktwaarde van vervangend voer.

Meer aanvragen

Het aantal aanvragen voor tegemoetkomingen steeg met circa 10%. Grondgebruikers dienen steeds vaker meerdere aanvragen per jaar in voor tegemoetkomingen in faunaschade. BIJ12 vermoedt dat dit komt doordat grondgebruikers, al dan niet met professionele hulp, steeds beter de weg vinden voor het aanvragen van een tegemoetkoming.

Ook zijn er het afgelopen jaar meer wolvenaantallen geweest op landbouwhuisdieren, zoals schapen. In 2023 bedroeg de totale tegemoetkoming in [wolvenschade](#) € 353.292. In 2022 was dat € 296.932. De wolf bracht afgelopen jaar de meeste schade toe in de provincies Drenthe, Fryslân en Gelderland. [De schade door wolven is in een infographic in beeld gebracht.](#)

Monitor Faunaschade

Via de [Monitor Faunaschade](#) zijn de faunaschadecijfers te vinden per provincie, diersoort, gewas en jaartal. Via het bronbestand van de [Ruimtelijke Monitor Faunaschade](#) zijn deze gegevens te vinden per wildbeheereenheid.

Toelichting

Alle schadecijfers zijn gebaseerd op de gegevens die bekend waren op 13 maart 2024. De cijfers zijn aan verandering onderhevig omdat er nog tegemoetkomingsaanvragen over de betreffende periode worden afgehandeld. De meest actuele cijfers van wolvenschade staan in [de tabel met wolvenschade](#).

De cijfers gaan over de tegemoetkomingen in faunaschade die zijn uitgekeerd aan grondgebruikers. Dit is echter niet de totale faunaschade omdat de eventuele behandelingskosten en het eigen risico hierin niet zijn meegenomen, en niet alle faunaschade wordt gemeld. Daarnaast keert BIJ12 alleen tegemoetkomingen uit voor schade die is veroorzaakt door beschermde, inheemse diersoorten.

De infographic van faunaschade in de provincie Flevoland geeft

een vertekend beeld omdat er op 13 maart 2024 nog twee grote tegemoetkomingsaanvragen in behandeling waren. Die zijn niet meegenomen in de infographics.

Zoals destijds vermeld, waren de cijfers van wolvenschade in 2022 niet compleet. Dat kwam doordat nog niet alle aanvragen waren afgehandeld toen de cijfers gepubliceerd werden. De uiteindelijke wolvenschade in schadejaar 2022 bedroeg € 296.932. Bij publicatie van de schadecijfers was dat nog € 235.387.

De infographic over wolvenschade bevat een categorie diersoort 'schaap en geit'. Er zijn in 2023 drie aanvragen geweest waarbij schade was aan zowel schapen als geiten.